

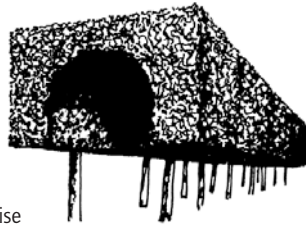


LA TAILLE D'ENTRETIEN PAR TONTE ET RECALIBRAGE

SOINS

LA "TONTE" ET LE "RECALIBRAGE" SONT DES TECHNIQUES DE TAILLE D'ENTRETIEN COMPLÉMENTAIRES QUI PERMETTENT DE MAINTENIR DANS UN GABARIT DONNÉ DES ARBRES AYANT UNE FORME ARCHITECTURÉE (RIDEAU, MARQUISE,...).

Ces techniques de taille sont utilisées pour entretenir des arbres qui ont été préalablement mis au gabarit après plantation par des tailles de formation spécifiques (voir fiche "taille de formation"). Toutes les essences ne sont pas adaptées à la tonte. Les essences les plus fréquemment taillées de la



Marquise



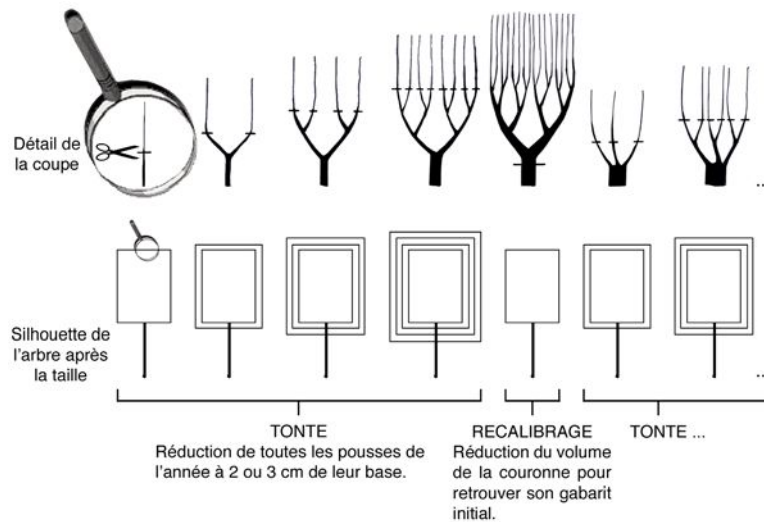
Rideau

sorte sont le tilleul, le marronnier, le platane et le charme.

Comment réaliser les tailles ?

La tonte

La tonte est réalisée au minimum une fois par an. Pour obtenir une régularité parfaite, deux tontes annuelles sont préconisées (taille d'hiver et taille d'été). Lors de la tonte, toutes les pousses de l'année



sont réduites en ne leur laissant qu'une base de 2 ou 3 cm.

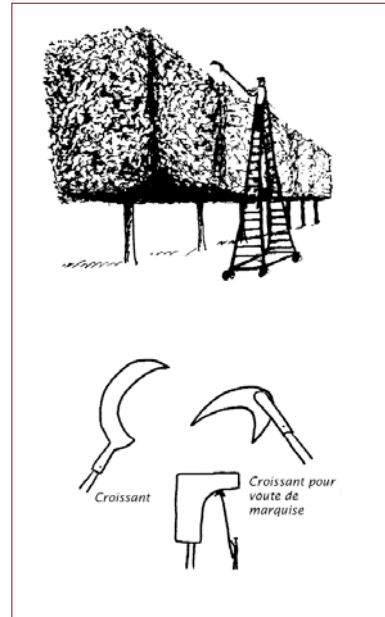
Les tailles sont réalisées chaque année en avant des anciennes coupes pour ne pas former de "tête de chat". Ceci implique que le volume du houppier s'épaissit au cours du temps.





■ La tonte au croissant :

La tonte était traditionnellement réalisée au croissant par des "tapeurs" juchés sur des échelles doubles mobiles. Les échelles sont parfois remplacées par des nacelles. Cette technique harassante et exigeant un grand savoir faire se limite maintenant de plus en plus aux endroits où les outils mécanisés ne peuvent pas accéder. Les outils utilisés sont des croissants aux longs manches flexibles. Des croissants spécifiques dont le manche est fixé sur la partie centrale de la demi-lune sont employés pour tailler la voûte des marquises.



■ La tonte avec des outils mécaniques :

Des lamiers à scie circulaire ou couteaux-fléaux sur bras articulés installés sur tracteur ou autoportés sont de plus en plus utilisés pour leur rapidité d'exécution et la qualité du travail. Les machines effectuant les tailles des arbres d'alignement sont parfois guidés par des faisceaux lasers qui assurent une rectitude parfaite de la coupe.

Période d'intervention :



Hors période de montée et de descente de sève et période de gel.

Le recalibrage

Les tontes successives aboutissent à l'épaississement du volume du houppier. Il est par conséquent nécessaire d'effectuer une taille de recalibrage environ tous les cinq ans.

Le recalibrage consiste à réduire le volume de la couronne de l'arbre pour retrouver son gabarit initial. Les tailles réalisées à la scie ne doivent pas être effectuées sur les coupes précédentes pour ne pas former de "têtes de chats".

Lors de l'opération de recalibrage, les branches mortes, nécrosées ou mal conformées sont éliminées. Des rejets sont conduits pour les remplacer.

Période d'intervention :



Hors période de végétation (lorsque les arbres n'ont pas de feuilles) et hors période de gel.

La taille par tonte et le recalibrage demandant un grand savoir faire et un matériel approprié, sont souvent confiés à des entreprises spécialisées (au contraire de la taille sur "tête de chat" qui peut être réalisée par tout jardinier). Ce type de taille induit des coûts annuels qu'il est nécessaire de prendre en compte avant de choisir ce mode d'entretien.

Bibliographie :

- La taille des arbres d'ornement C. Drenou - I.D.F - 1999

